

## Přehled úspěšnosti v přijetí na VŠ ve školním roce 2015/16

<b>celkový počet maturantů</b>	<b>88 studentů</b>
<b>ke studiu na VŠ nastoupilo*</b>	<b>85 studentů* , tj. 96,5%</b>

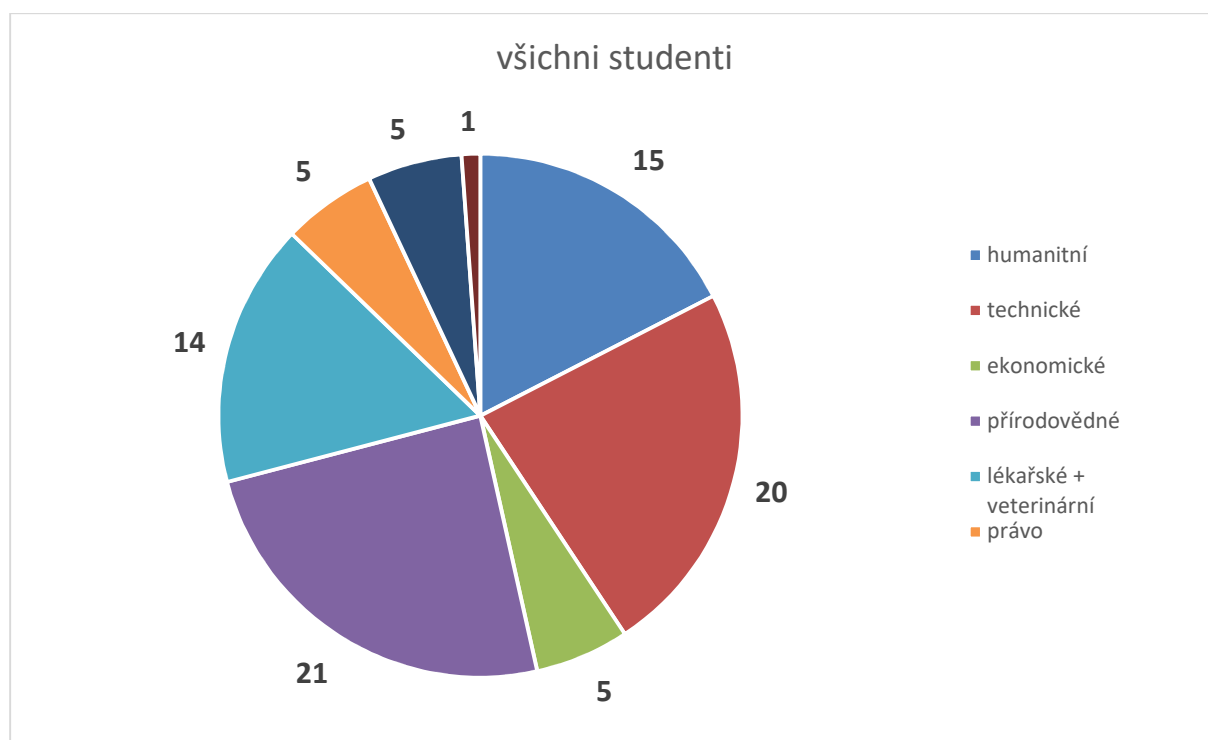
\* 3 studenti nenastupují na žádnou VŠ (z toho jeden student maturuje v jarním termínu)

průměrný počet přihlášek podaných na jednoho studenta: 2,9

### Úspěšnost podle tříd

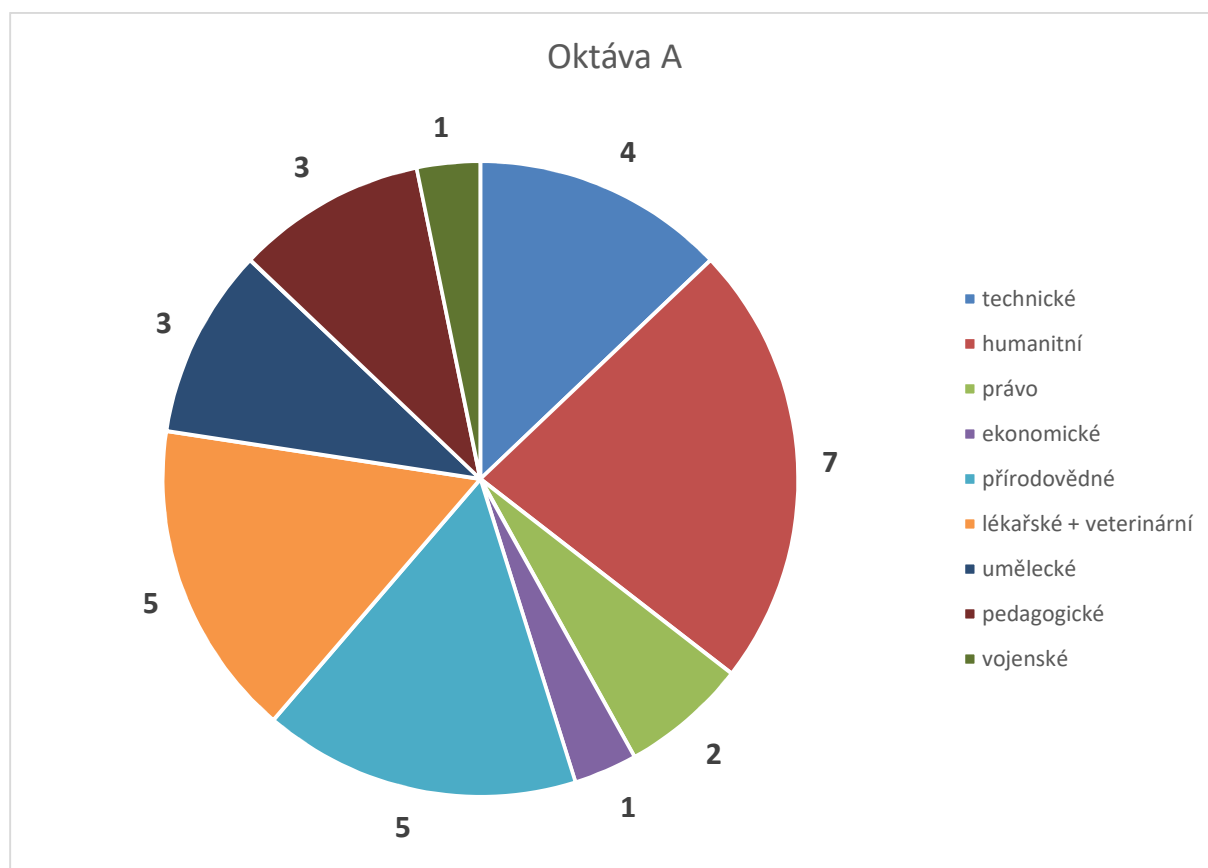
	počet maturantů	na VŠ nastoupilo	%
VIII. A	30	30*	100
VIII. B	27	25	92,5
4. A	31	30	96,7

\* 1 student nastoupil na dvě VŠ



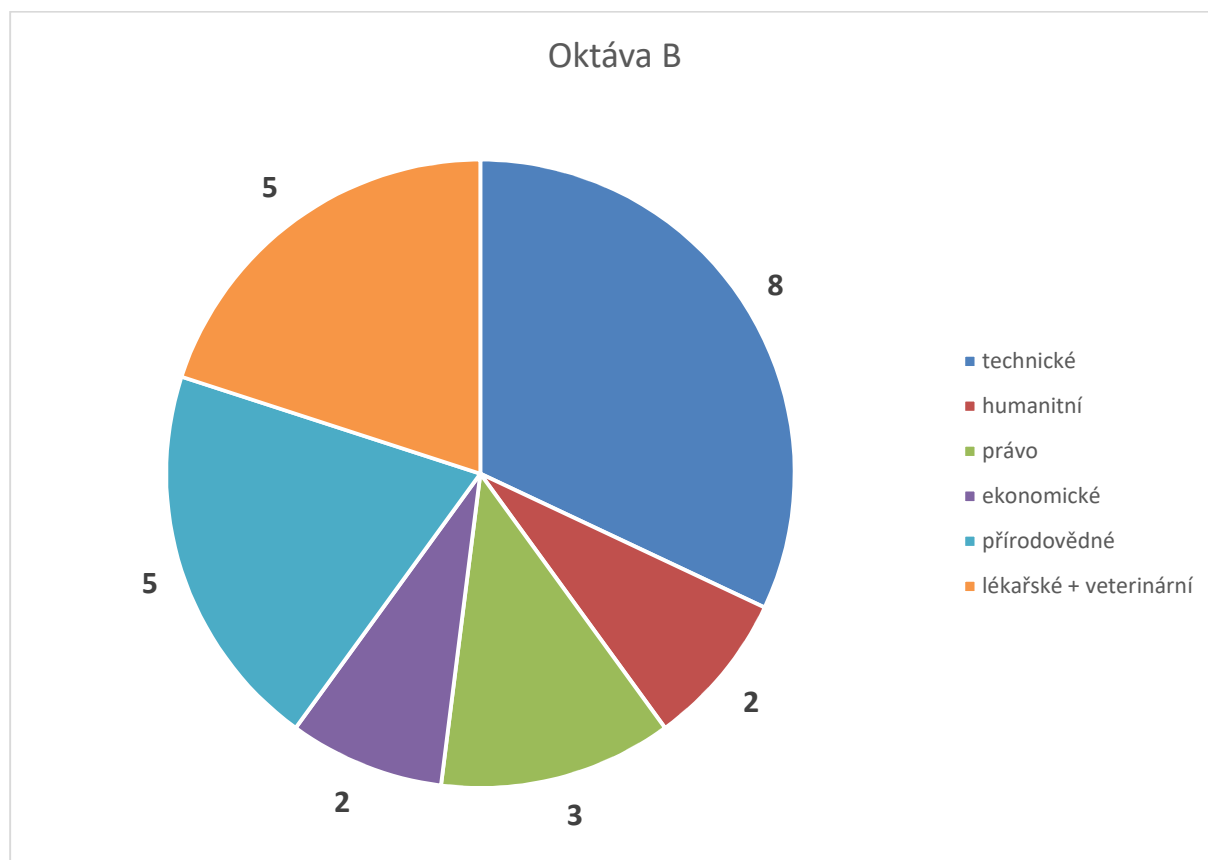
### VIIIA

- průměrný počet přihlášek podaných na jednoho studenta: 3,03
- průměrný počet úspěšně složených zkoušek na 1 studenta (počet VŠ, na které byli studenti přijati v přepočtu na jednoho studenta): 2,13



## VIII B

- 1 student maturuje v jarním termínu, 1 student nenastupuje na VŠ
- průměrný počet přihlášek podaných na jednoho studenta: 2,96
- průměrný počet úspěšně složených zkoušek na 1 studenta (počet VŠ, na které byli studenti přijati v přepočtu na jednoho studenta): 2.16



#### 4.A

- 1 student nenastupuje na VŠ
- průměrný počet přihlášek podaných na jednoho studenta: 2,81
- průměrný počet úspěšně složených zkoušek na 1 studenta (počet VŠ, na které byli studenti přijati v přepočtu na jednoho studenta): 2,1

